

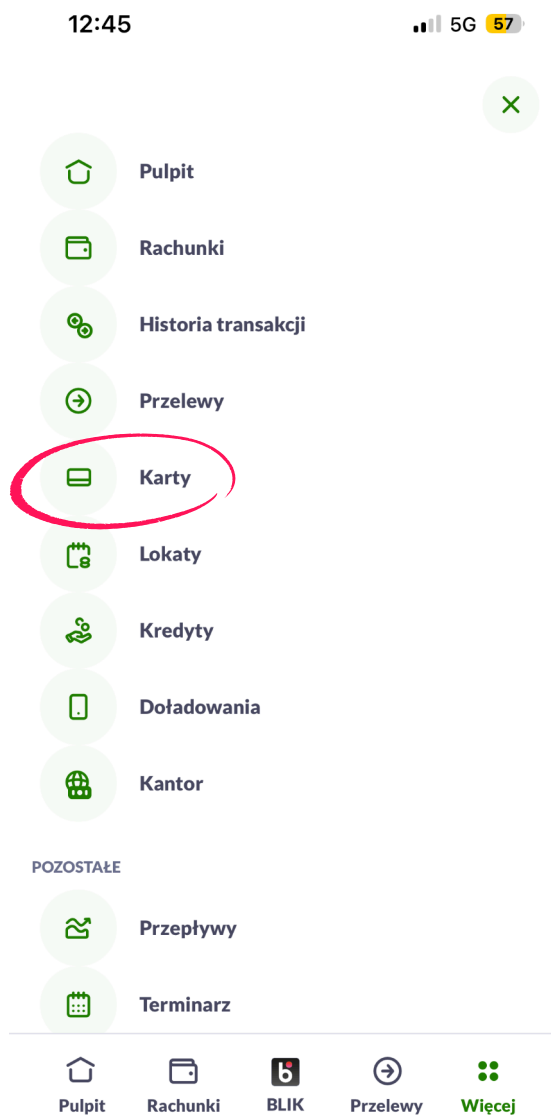



**BANK SPÓŁDZIELCZY
w BIECZU**

Instrukcja złożenia wniosku
o kartę wirtualną

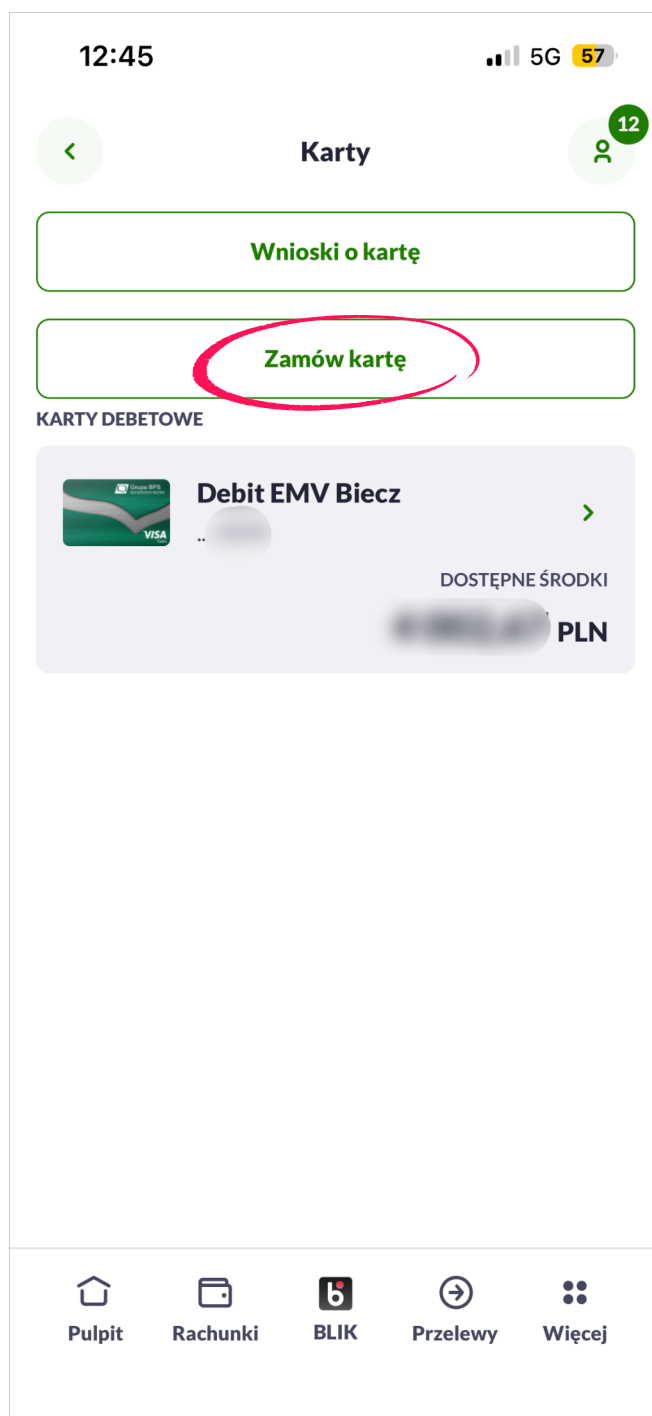


1. Zaloguj się do bankowości mobilnej, a następnie wybierz opcję „Więcej” i przejdź do zakładki „Karty”.



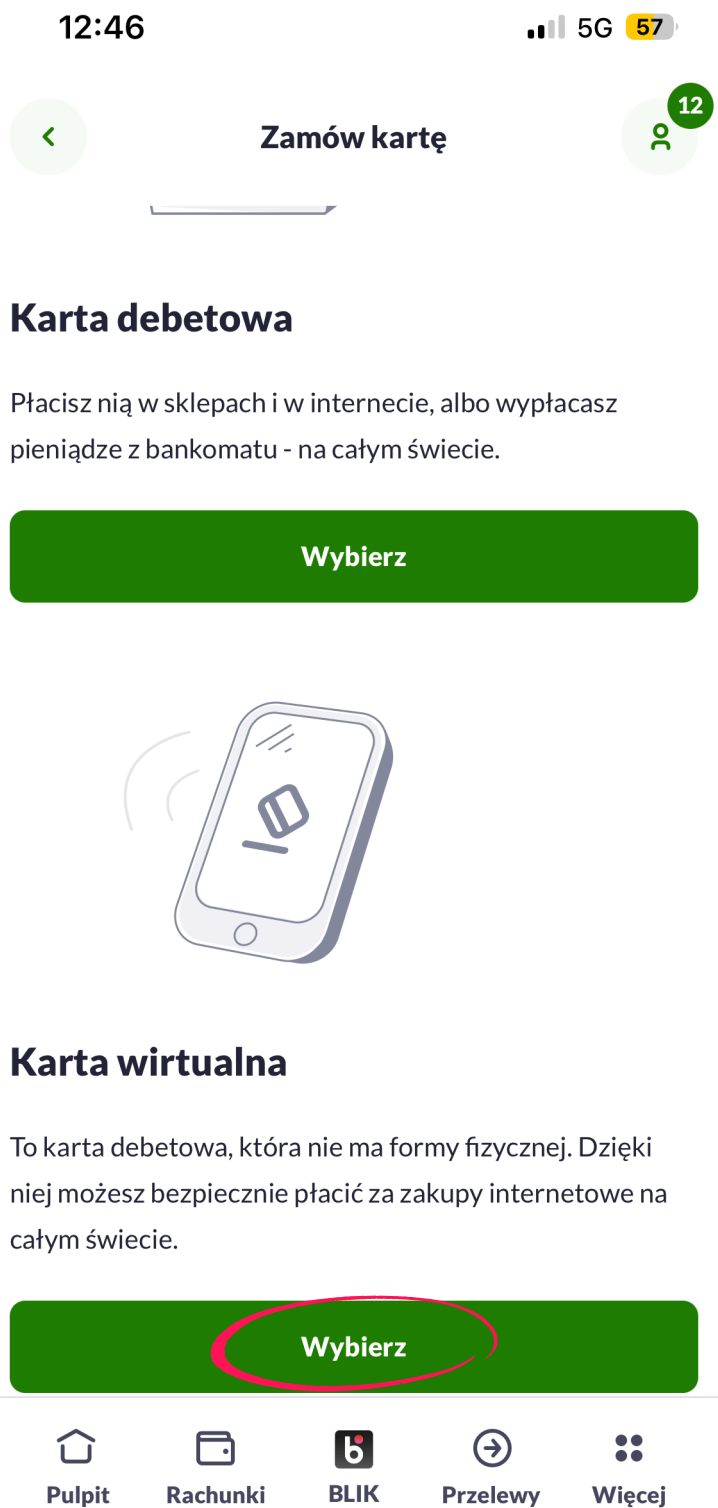


2. Wybierz opcję „Zamów kartę”, aby złożyć wniosek o kartę wirtualną.





3. Wybierz - „Karta wirtualna”.





4. Na ekranie pojawi się formularz, w którym wybierzesz rachunek, do którego chcesz zamówić kartę, oraz jej właściciela. Sprawdź poprawność danych osobowych, a następnie potwierdź je na dole ekranu i kliknij „Dalej”.

12:46 5G 57

Wniosek o kartę wirtualną

Rachunek, do którego zamawiasz kartę

Rachunek oszczędnościowo rozliczeniowy dla osób prywatnych ✓

PLN

Właściciel karty

Dane osobowe

Pełne dane możesz sprawdzić w Ustawieniach. Jeśli dane są nieaktualne skontaktuj się z Bankiem.

[Sprawdź dane](#)

IMIĘ I NAZWISKO

PESEL

Pulpit Rachunki BLIK Przelewy Więcej

12:46 5G 57

Wniosek o kartę wirtualną

ADRES GŁÓWNY

ADRES KORESPONDENCYJNY

PL

ADRES E-MAIL

TELEFON KOMÓRKOWY

Potwierdzam, że moje dane osobowe są aktualne i zgodne z prawdą.

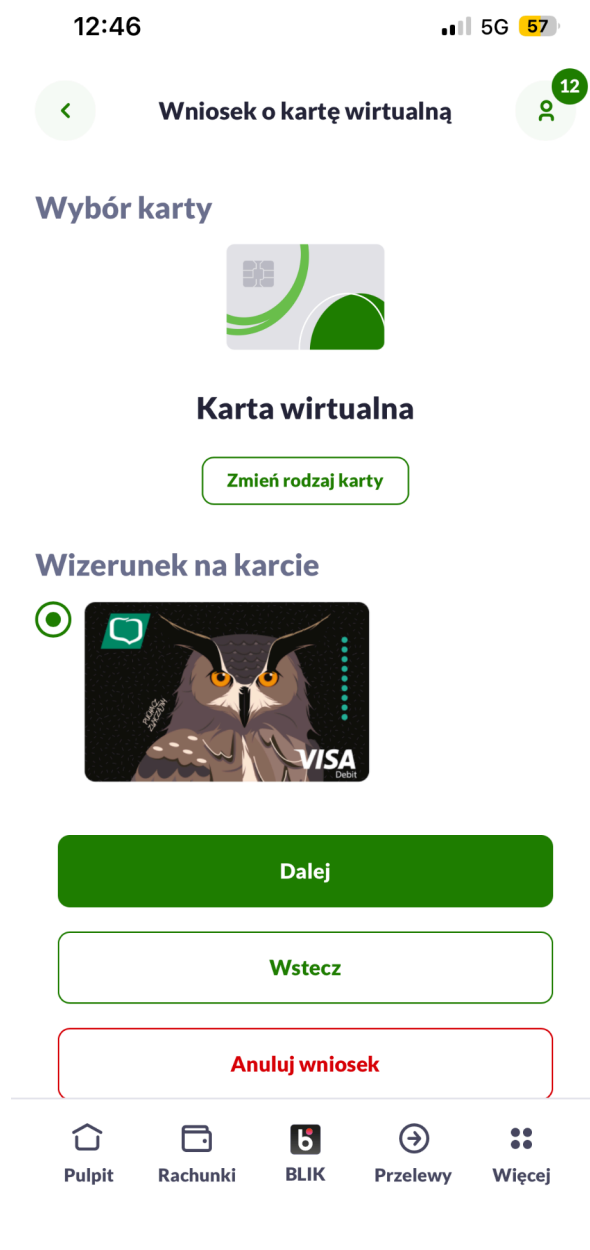
Dalej

Anuluj wniosek

Pulpit Rachunki BLIK Przelewy Więcej



5. W kolejnym etapie wybierz wizerunek swojej karty.





6. Na kolejnym ekranie zobaczysz domyślne limity dla zamawianej karty. W razie potrzeby możesz je zmienić zgodnie ze swoimi preferencjami w „Ustawieniach” po złożeniu wniosku. Kliknij „Dalej”, aby przejść do ekranu z informacją o zgodach marketingowych.

12:47 5G 57

< Wniosek o kartę wirtualną 12

Limity transakcyjne

LIMIT DZIENNY WYPŁAT GOTÓWKI
100,00 PLN

LIMIT DZIENNY TRANSAKCI BEZGOTÓWKOWYCH
100,00 PLN

LIMIT DZIENNY TRANSAKCI INTERNETOWYCH
100,00 PLN

To są domyślne limity dla kart. Po złożeniu wniosku, możesz je zmienić w Ustawieniach.

Dalej

Wstecz

Anuluj wniosek

12:47 5G 57

< Wniosek o kartę wirtualną 12

Zgody marketingowe i produktowe

Wszystkie wymagane zgody marketingowe i oświadczenia zostały wcześniej wyrażone.

Dalej

Wstecz

Anuluj wniosek




7. W kolejnym etapie zobaczysz krótkie podsumowanie składanego wniosku o kartę. Jeśli wszystkie dane są poprawne, kliknij „Akceptuj”.

12:47 5G 57%

Wniosek o kartę wirtualną 12

Karta
Karta wirtualna

Wizerunek



Właściciel

Szczegóły karty


LIMIT DZIENNY WYPŁAT GOTÓWKI
100,00 PLN

LIMIT DZIENNY TRANSAKCI BEZGOTÓWKOWYCH
100,00 PLN

Pulpit Rachunki BLIK Przelewy Więcej

12:48 5G 57%

Wniosek o kartę wirtualną 12



Właściciel

Szczegóły karty

LIMIT DZIENNY WYPŁAT GOTÓWKI
100,00 PLN

LIMIT DZIENNY TRANSAKCI BEZGOTÓWKOWYCH
100,00 PLN

LIMIT DZIENNY TRANSAKCI INTERNETOWYCH
100,00 PLN

Akceptuj


Wstecz

Anuluj wniosek

Pulpit Rachunki BLIK Przelewy Więcej



8. Aby złożyć wniosek, musisz potwierdzić go kodem PIN.





9. Wniosek został pomyślnie złożony.

12:48

5G 56



Wniosek o kartę wirtualną



12

100,00 PLN

LIMIT DZIENNY TRANSAKCJI INTERNETOWYCH

100,00 PLN



Wniosek o kartę wirtualną został złożony

Twój wniosek trafił do banku i został skierowany do
analizy

[Wróć do listy kart](#)

[Wróć do pulpitu](#)



Pulpit



Rachunki



BLIK



Przelewy



Więcej