

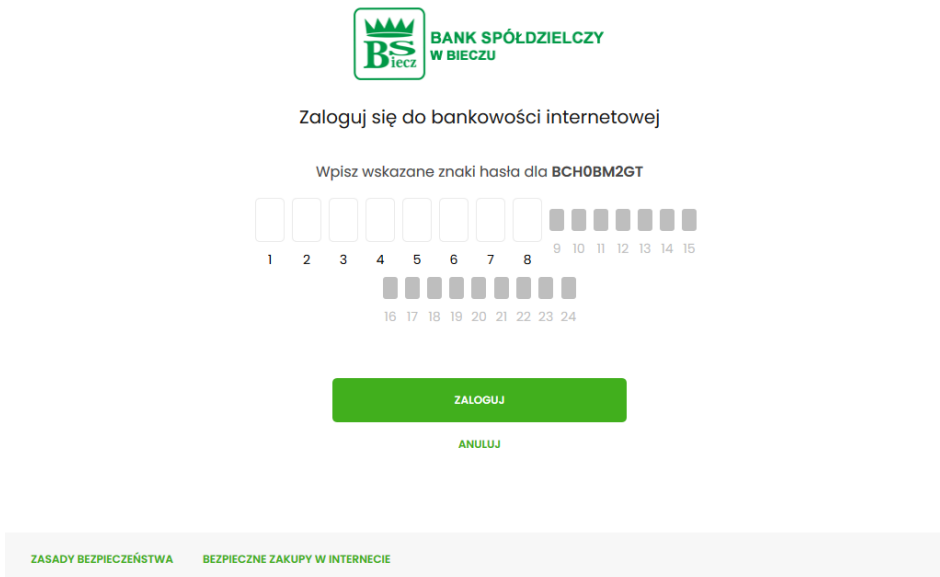
Pierwsze logowanie do systemu Asseco EBP przy pomocy hasła maskowanego + kodu SMS

Po uruchomieniu systemu Asseco EBP <https://bsbiecz24.pl> wyświetlane jest okno logowania:

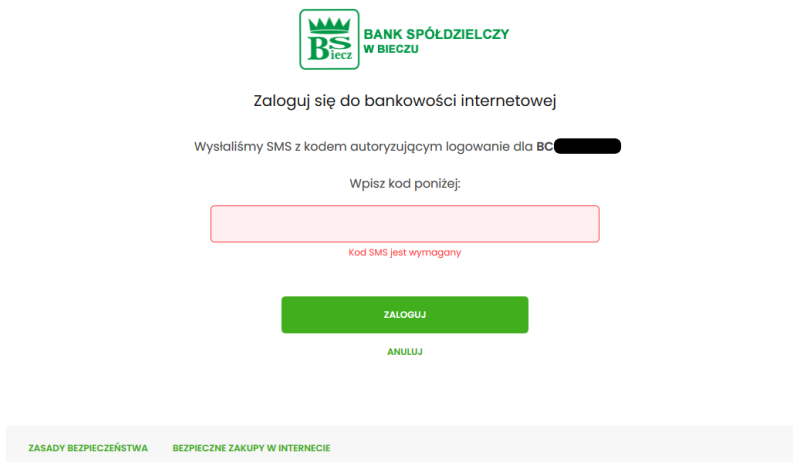


Pierwsze logowanie odbywa się w następujących krokach:

- wprowadzenie identyfikatora użytkownika i naciśnięciu przycisku [DALEJ]. Bez względu na sposób wpisania numeru identyfikacyjnego (wielkimi czy małymi literami) system autentykacji zawsze rozpatruje tę wartość jako jednakową. Wpisany numer identyfikacyjny jest zawsze prezentowany wielkimi literami,
- wprowadzenie hasła, które zostało przesłane w wiadomości sms (hasło tymczasowe) i potwierdzeniu przyciskiem [ZALOGUJ],



- potwierdzenie logowania otrzymanym kodem sms i naciśnięcie przycisku [ZALOGUJ],



**BANK SPÓŁDZIELCZY
W BIECZU**

Zaloguj się do bankowości internetowej

Wysłaliśmy SMS z kodem autoryzującym logowanie dla BC [redacted]

Wpisz kod poniżej:

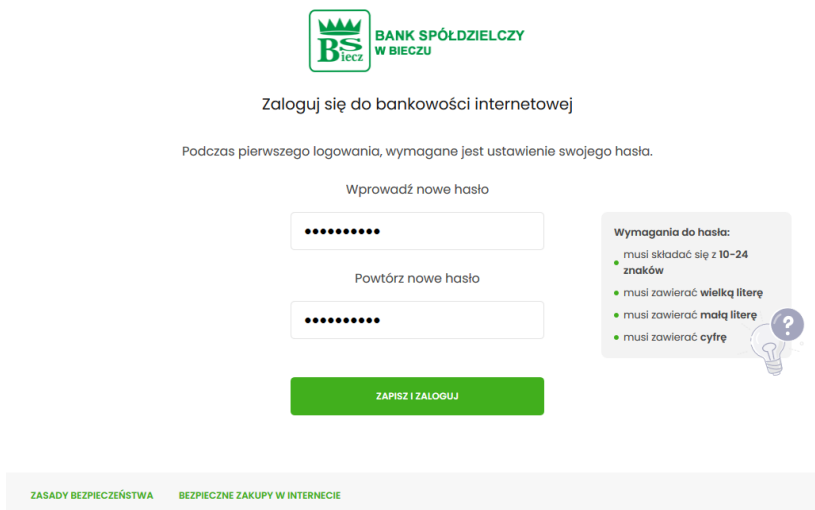
Kod SMS jest wymagany

ZALOGUJ

ANULUJ

ZASADY BEZPIECZEŃSTWA BEZPIECZNE ZAKUPY W INTERECIE

- ustawienie nowego hasła do logowania z zachowaniem zasad bezpieczeństwa, oraz potwierdzenie za pomocą przycisku [ZAPISZ I ZALOGUJ]:
 - hasło musi składać się z 4-8 znaków
 - hasło musi zawierać przynajmniej jedną małą i wielką literę
 - hasło musi zawierać przynajmniej jeden znak specjalny
 - hasło musi zawierać przynajmniej jedną cyfrę



**BANK SPÓŁDZIELCZY
W BIECZU**

Zaloguj się do bankowości internetowej

Podczas pierwszego logowania, wymagane jest ustawienie swojego hasła.

Wprowadź nowe hasło

Powtórz nowe hasło

Wymagania do hasła:

- musi składać się z 10-24 znaków
- musi zawierać wielką literę
- musi zawierać małą literę
- musi zawierać cyfrę

ZAPISZ I ZALOGUJ

ZASADY BEZPIECZEŃSTWA BEZPIECZNE ZAKUPY W INTERECIE

Po poprawnym ustawieniu nowego hasła, użytkownik zostanie zalogowany do systemu Asseco EBP.


Kolejne logowanie do systemu Asseco EBP przy pomocy hasła maskowanego + kodu SMS

Podczas kolejnego logowania do systemu Asseco EBP, użytkownik musi wprowadzić:

- identyfikator użytkownika i nacisnąć przycisk [DALEJ],
- hasło maskowane i potwierdzić przyciskiem [ZALOGUJ],
- otrzymany kod SMS, potwierdzający logowanie i nacisnąć przycisk [ZALOGUJ].

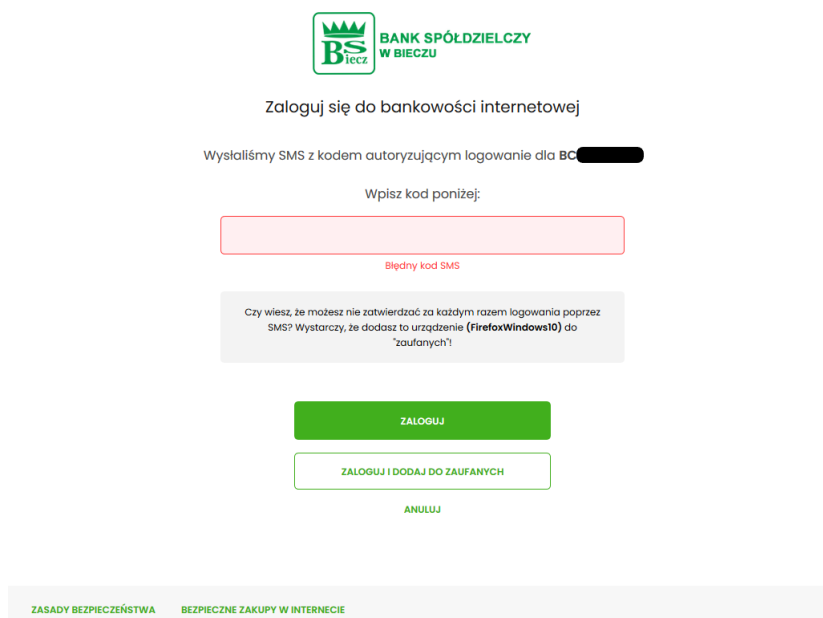
W przypadku wprowadzenia poprawnych danych, użytkownik zostanie zalogowany do systemu Asseco EBP, natomiast w przypadku wprowadzenia błędnych danych, system zaprezentuje odpowiedni komunikat. W przypadku wprowadzenia:

- błędnego hasła, system zaprezentuje komunikat: *Błąd na etapie uwierzytelniania*.



The screenshot shows the login interface of Bank Spółdzielczy w Bieczu. At the top is the bank's logo. Below it, the text reads "Zaloguj się do bankowości internetowej". A prompt says "Wpisz wskazane znaki hasła dla BC" followed by a masked password. Below the prompt are 24 input fields, numbered 1 to 24, arranged in two rows. A red error message "Błąd na etapie uwierzytelniania" is displayed below the input fields. At the bottom of the form are two buttons: "ZALOGUJ" (highlighted in green) and "ANULUJ". At the very bottom of the page, there are two links: "ZASADY BEZPIECZEŃSTWA" and "BEZPIECZNE ZAKUPY W INTERNECIE".

- błędnego kodu SMS, system zaprezentuje komunikat: *Błędny kod SMS*.



The screenshot shows the login interface of Bank Spółdzielczy w Bieczu. At the top is the bank's logo. Below it, the text reads "Zaloguj się do bankowości internetowej". A prompt says "Wysłaliśmy SMS z kodem autoryzującym logowanie dla BC" followed by a masked password. Below the prompt is the text "Wpisz kod poniżej:" followed by a red-bordered input field. A red error message "Błędny kod SMS" is displayed below the input field. Below the input field is a grey box containing the text: "Czy wiesz, że możesz nie zatwierdzać za każdym razem logowania poprzez SMS? Wystarczy, że dodasz to urządzenie (FirefoxWindows10) do 'zaufanych'". At the bottom of the form are three buttons: "ZALOGUJ" (highlighted in green), "ZALOGUJ I DODAJ DO ZAUFANYCH" (highlighted in green), and "ANULUJ". At the very bottom of the page, there are two links: "ZASADY BEZPIECZEŃSTWA" and "BEZPIECZNE ZAKUPY W INTERNECIE".

- możliwości wybrania za pomocą przycisku ZALOGUJ I DODAJ DO ZAUFANYCH – wybór tej opcji spowoduje brak wymagania kodu sms podczas kolejnego logowania.



Zaloguj się do bankowości internetowej

Wysłaliśmy SMS z kodem autoryzującym logowanie dla BC: [REDACTED]

Wpisz kod poniżej:

Kod SMS jest wymagany

Czy wiesz, że możesz nie zatwierdzać za każdym razem logowania poprzez SMS? Wystarczy, że dodasz to urządzenie (**FirefoxWindows10**) do "zaufanych"!

ZALOGUJ

ZALOGUJ I DODAJ DO ZAUFANYCH

ANULUJ