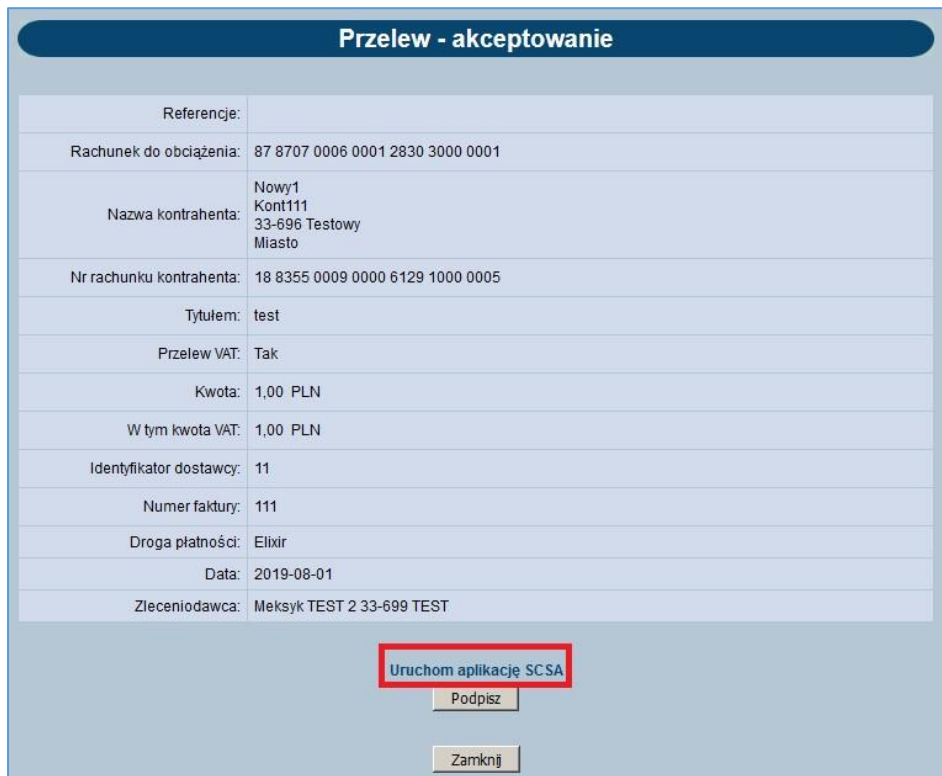


Autoryzacja kartą mikroprocesorową z aplikacją SCSA (e-Podpis):

Przed podpisem należy uruchomić link „Uruchom aplikację SCSA”. Spowoduje to:

- pobranie (przy pierwszym użyciu dla nowej stacji roboczej), lub
- uruchomienie (przy kolejnym użyciu)

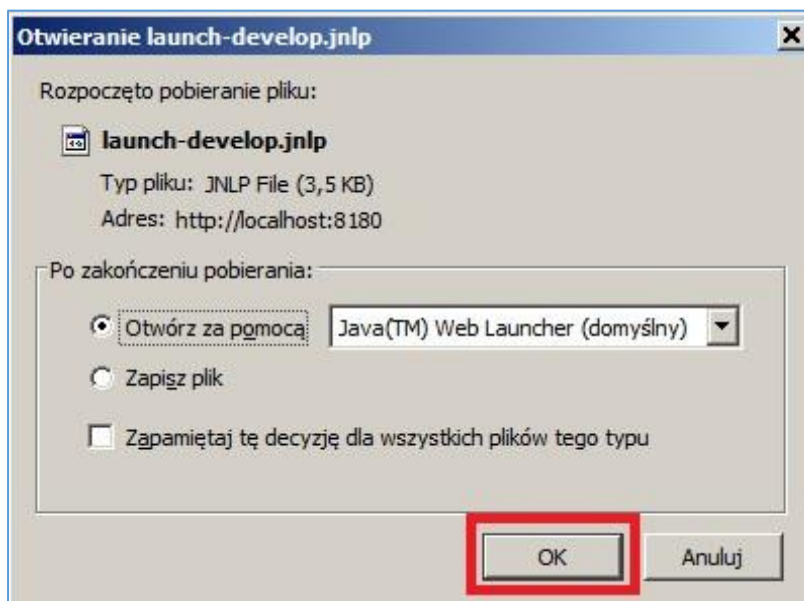


The screenshot shows a payment confirmation form with the following details:

Przelew - akceptowanie	
Referencje:	
Rachunek do obciążenia:	87 8707 0006 0001 2830 3000 0001
Nazwa kontrahenta:	Nowy1 Kont111 33-696 Testowy Miasto
Nr rachunku kontrahenta:	18 8355 0009 0000 6129 1000 0005
Tytułem:	test
Przelew VAT:	Tak
Kwota:	1,00 PLN
W tym kwota VAT:	1,00 PLN
Identyfikator dostawcy:	11
Numer faktury:	111
Droga płatności:	Elixir
Data:	2019-08-01
Zleceniodawca:	Meksyk TEST 2 33-699 TEST

At the bottom of the form, there are three buttons: "Uruchom aplikację SCSA" (highlighted with a red box), "Podpisz", and "Zamknij".

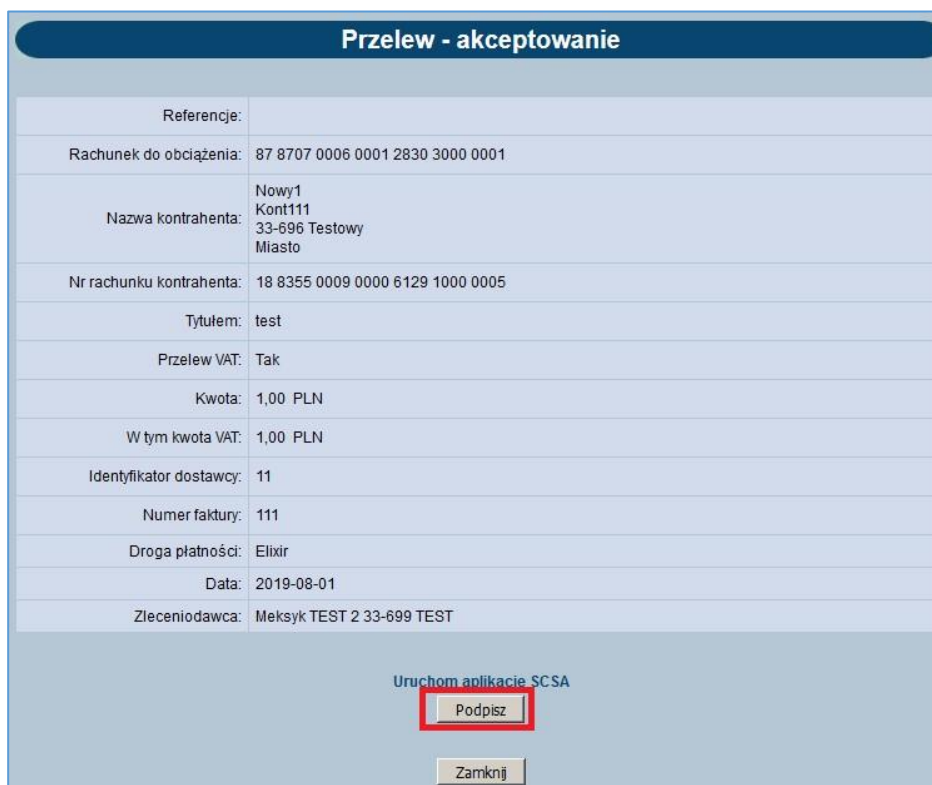
Uruchomienie linku „Uruchom aplikację SCSA” spowoduje, że przeglądarka automatycznie pobierze plik JNLP, który uruchomi (lub pobierze i uruchomi) aplikację SCSA (e-Podpis):



Po uruchomieniu pliku JNLP Użytkownikowi automatycznie pojawi się okno aplikacji SCSA (e-Podpis). Zalogowanie do aplikacji SCSA wymaga umieszczenia karty mikroprocesorowej w czytniku i wprowadzenia numeru PIN karty mikroprocesorowej:



Po uruchomieniu aplikacji SCSA (e-Podpis) i po podaniu PINu (dla logowania do e-Podpis), wybieramy przycisk [Podpisz]:



Przelew - akceptowanie	
Referencje:	
Rachunek do obciążenia:	87 8707 0006 0001 2830 3000 0001
Nazwa kontrahenta:	Nowy1 Kont111 33-696 Testowy Miasto
Nr rachunku kontrahenta:	18 8355 0009 0000 6129 1000 0005
Tytułem:	test
Przelew VAT:	Tak
Kwota:	1,00 PLN
W tym kwota VAT:	1,00 PLN
Identyfikator dostawcy:	11
Numer faktury:	111
Droga płatności:	Elixir
Data:	2019-08-01
Zleceniodawca:	Meksyk TEST 2 33-699 TEST

Uruchom aplikację SCSA

Podpisz

Zamknij

Po użyciu przycisku [Podpisz] formatka „Przelew – akceptowanie” przejdzie w tryb „Oczekiwanie na podpis aplikacją SCSA”:

Przelew - akceptowanie	
Referencje:	
Rachunek do obciążenia:	87 8707 0006 0001 2830 3000 0001
Nazwa kontrahenta:	Nowy1 Kont111 33-696 Testowy Miasto
Nr rachunku kontrahenta:	18 8355 0009 0000 6129 1000 0005
Tytułem:	test
Przelew VAT:	Tak
Kwota:	1,00 PLN
W tym kwota VAT:	1,00 PLN
Identyfikator dostawcy:	11
Numer faktury:	111
Droga płatności:	Elixir
Data:	2019-08-01
Zleceniodawca:	Meksyk TEST 2 33-699 TEST

Powiadomienie autoryzacyjne zostało wysłane na aplikację SCSA.
Pozostań na stronie i potwierdź operację w aplikacji SCSA.



Oczekiwanie na podpis aplikacją SCSA

Zamknij

Następnie należy wykonać autoryzację zlecenia (podpis) w aplikacji SCSA. W tym celu wymagane jest umieszczenie karty mikroprocesorowej w czytniku i wprowadzenie numeru PIN karty mikroprocesorowej:

e-Podpis (podpis niekwalifikowany)

e-Podpis **ASSECO**
POLAND

Dane do podpisu:

Przelew zwykły

Kwota: 199,00 PLN
Na rachunek: 50 1910 1048 2511 0000 9957 0000
Kontrahent: Kowalski Jan
Tytuł sasasas

Podaj PIN:

Anuluj Podpisz

poprawnej autoryzacji zlecenia (podpisie) otrzymujemy potwierdzenie autoryzacji:

e-Podpis (podpis niekwalifikowany)

e-Podpis **ASSECO**
POLAND

Dane do podpisu:

Przelew zwykły

Kwota: 199,00 PLN
Na rachunek: 50 1910 1048 2511 0000 9957 0000
Kontrahent: Kowalski Jan
Tytuł sasasas



Zamknij (2)

Poprawnie wysłano podpisane dane